

АСКО — автоматизированная система конкурсного оценивания «эксперт-оценка». Инструкция.

АСКО позволяет упростить такие аспекты организации конкурсных процедур, как сбор материалов, их доставка экспертам, получение оценок и подведение итогов.

Чтобы воспользоваться функциями веб-приложения, вам необходимо зарегистрироваться с учётной записью нужного вам типа.

Для регистрации необходимо заполнить необходимые поля. Обратите внимание, что именем пользователя является почтовый адрес, который вы укажете. Для регистрации не требуется подтверждения учётной записи.

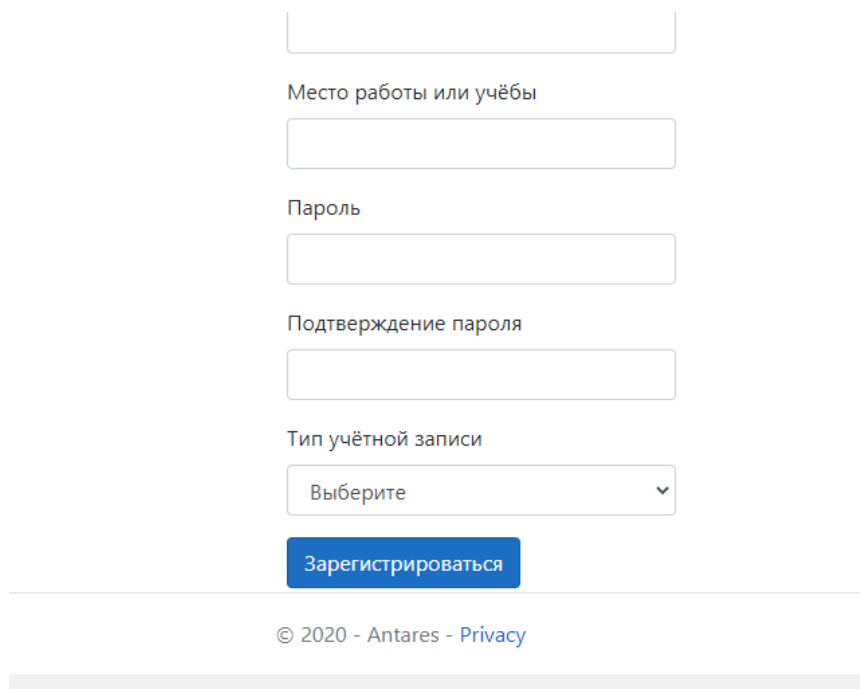
Всего существует 3 типа учётных записей:

1. Управляющий
2. Участник
3. Эксперт

Содержание:

1. [Инструкция для Управляющего](#)
2. [Инструкция для Участника](#)
3. [Инструкция для Эксперта](#)
4. [Процедура проведения оценки онлайн-выступлений, защит ВКР и диссертаций](#)

Выбор типа осуществляется на этапе регистрации новой учётной записи.



The registration form consists of several input fields and a dropdown menu. At the top is a large empty text box. Below it is a label 'Место работы или учёбы' followed by a text box. Then a label 'Пароль' followed by a text box. Below that is a label 'Подтверждение пароля' followed by a text box. Then a label 'Тип учётной записи' followed by a dropdown menu with the text 'Выберите' and a downward arrow. Below the dropdown is a blue button with the text 'Зарегистрироваться'. At the bottom of the form is a horizontal line, followed by the copyright notice '© 2020 - Antares - Privacy'.

Управляющий обладает возможностью создания конкурса, его настройки, модерирования и подведения итогов.

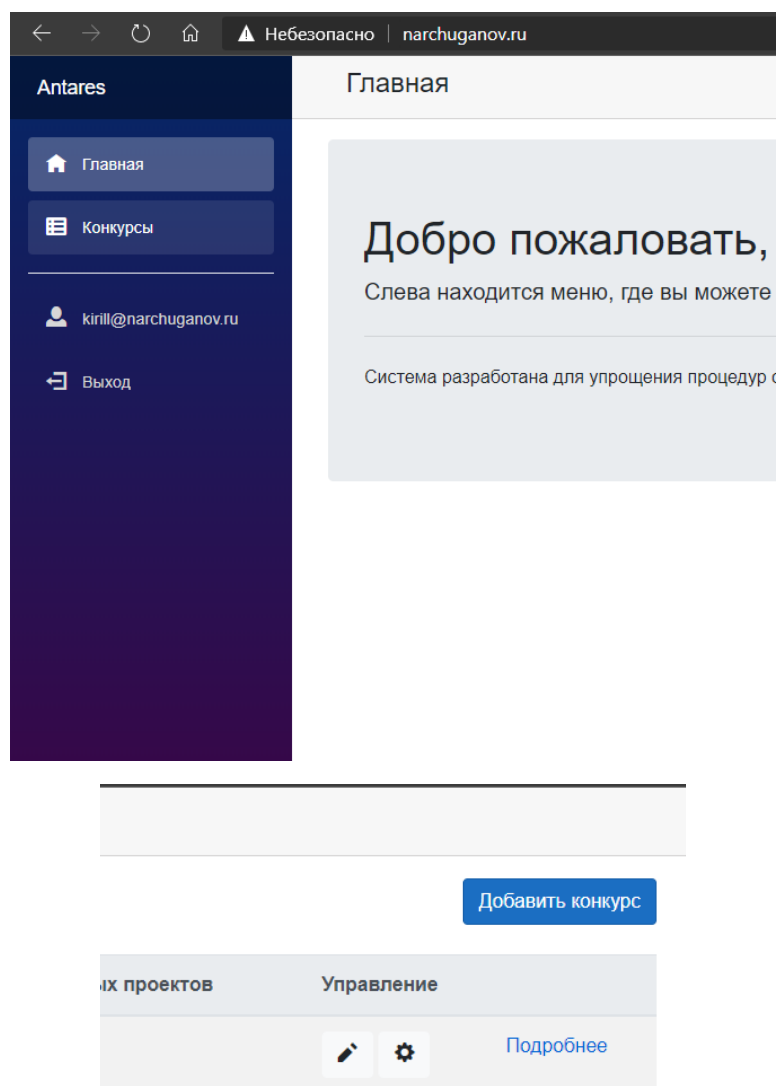
Участник может представить свой проект, записавшись на выбранный конкурс и после завершения процедуры оценивания получить результат.

Эксперт включается Управляющим для оценивания проектов в конкурсе и должен оценить все проекты, представленные на конкурсе.

Приложение обладает функциями работы в реальном времени. Это означает, что по мере оценивания конкретного проекта, в Управляющий на странице оцениваемого проекта может в реальном времени наблюдать, как эксперты оценивают проект. Эксперты также могут видеть в реальном времени как другие эксперты производят оценку при условии, что данную возможность предусмотрел Управляющий в настройках конкурса.

Если я организатор

После авторизации вы увидите главное окно веб-приложения. Если вы хотите создать новый конкурс или ознакомиться со списком конкурсов, которые вы уже создали, перейдите в раздел «Конкурсы».



Чтобы добавить конкурс, нажмите кнопку (добавить конкурс), откроется форма добавления нового конкурса.

Добавить конкурс

Название:

Тестовый конкурс

Описание конкурса:

Для тестирования и проверки

Ссылка на видеоконференцию:

https://meet.jit.si/LightDividesEatSince

Начало конкурса:

08.06.2020

Окончание конкурса:

09.06.2020

☒ Конкурс активен

☒ Эксперты могут видеть оценки других экспертов

☒ Конкурс публичный

Добавить

Отмена

Заполните поля:

1. Введите название конкурса (старайтесь выбирать короткое название)
2. Заполните описание. Здесь вы можете указать контактную информацию, способы связи и т.д.
3. Укажите ссылку на веб-конференцию, если требуется
4. Укажите сроки проведения мероприятия (пока что не влияют на конкурс)
5. Укажите, что конкурс активен – участники смогут записаться на него. Или сделайте это позднее, когда вам будет удобно.
6. Укажите, могут ли эксперты видеть оценки друг друга за конкретный проект
7. Укажите, что конкурс публичный – участники смогут видеть его у себя доступным для участия или, он будет непубличный с доступом по ссылке, которую вы сможете разослать участникам.

После заполнения нажмите кнопку (Добавить)

Список ваших конкурсов обновится и пополнится добавленным. Обратите внимание, что вы всегда можете вернуться к редактированию формы добавленного конкурса нажав на (карандаш).

Перейдите к настройке конкурса нажав на (шестеренки). Откроется окно настройки конкурса.

Список конкурсов

Название

Тестовый конкурс

Параметры «Тестовый конкурс»

Назначенные эксперты

ФИО	Место работы	Действия

Искать эксперта

Результаты поиска

ФИО	Место работы	Действия

Критерии

Название	Описание	Тип	Шкала	Действия
Название:				
Описание:				
Тип критерия:				
Да/Нет				
Добавить				
<input type="checkbox"/> Использовать шкалу оценок				

Заккрыть

Добавьте экспертов, которые будут оценивать проекты участников. Введите нужную фамилию или несколько букв фамилии в поле «Искать эксперта» и нажмите кнопку поиска (кнопка с лупой).

Параметры «Тестовый конкурс»

Назначенные эксперты

ФИО	Место работы	Действия

Искать эксперта

Результаты поиска

ФИО	Место работы	Действия
Тестовыйэксперт Кирилл	СФУ	+

Критерии

Название	Описание	Т
Новизна	Иновационность проекта	Д
Актуальность	Научная актуальность проекта	Д

Название:

Описание:

Тип критерия:

Да/Нет

Добавить

☒ Использовать шкалу оценок

0 49 60

Нижние границы оценок:

Чтобы добавить нужного эксперта нажмите (плюс).

Параметры «Тестовый конкурс»

Назначенные эксперты

ФИО	Место работы	Действия
Тестовыйэксперт Кирилл	СФУ	

Искать эксперта

тестовый

Результаты поиска

ФИО	Место работы	Действия
Тестовыйэксперт Кирилл	СФУ	

Критерии

Название	Опис:
Новизна	Инное проек
Актуальность	Научн проек

Название:

Описание:

Тип критерия:

Да/Нет

Добавить

Если вы добавили не того эксперта, нажмите (красный крестик) в списке добавленных экспертов. Обратите внимание, что после того, как эксперт оценил проект, вы не сможете его удалить.

Для приглашения экспертов к участию, вы можете заранее зарегистрировать их в системе, назначить зарегистрированных экспертов на конкурс, а затем разослать им данные для входа и текст приглашения.

Параметры «Тестовый конкурс»

Назначенные эксперты

ФИО	Место работы	Действия

Искать эксперта

Результаты поиска

ФИО	Место работы	Действия

Критерии

Название	Описание	Тип	Шкала	Действия
Актуальность	Научная актуальность проекта	Да/Нет		

Название:

Актуальность

Описание:

Научная актуальность проекта

Тип критерия:

Да/Нет

Пятибалльная шкала

Десятибалльная шкала

Диапазон

☐ Использовать шкалу оценок

Заккрыть

Добавьте критерии оценивания в блоке «Критерии». Укажите короткое название критерия и

краткое описание. Выберите нужную вам шкалу. Обратите внимание, что все шкалы переводятся в стобалльную систему оценивания. Нажмите кнопку (Добавить).

Параметры «Тестовый конкурс»

Назначенные эксперты

ФИО	Место работы	Действия

Искать эксперта

Результаты поиска

ФИО	Место работы	Действия

Критерии

Название	Описание	Тип	Шкала	Дейс:
Актуальность	Научная актуальность проекта	Диапазон	1 - 100	⊕
Новизна	Инновационность проекта	Десятибалльная шкала	1 - 10	⊕

Название:

Описание:

Тип критерия:

Да/Нет

Добавить

☐ Использовать шкалу оценок

Заккрыть

Добавленные критерии отобразятся сверху.

Если вам необходима итоговая оценка по пятибалльной шкале с диапазоном, отметьте пункт «Использовать шкалу оценок». Появится цветная шкала оценивания с диапазонами.

Искать эксперта

Результаты поиска

ФИО	Место работы	Действия

Новизна

Инновационность проекта

Десятибалльная шкала

1 - 10

⊕

Название:

Описание:

Тип критерия:

Да/Нет

Добавить

☒ Использовать шкалу оценок

0.1 0.1 0.1 0 100

Нижние границы оценок:

Удовлетворительно 0

Хорошо 0

Отлично 0

Применить

Заккрыть

Установите необходимые нижние границы с помощью ползунков. Не допускайте пересечения нижних границ. Нажмите кнопку (применить). Всегда нажимайте кнопку (применить), чтобы сохранить нижние границы.

Тип критерия:
Да/Нет

Добавить

☒ Использовать шкалу оценок

0 49 50 70 71 90 91 100

Нижние границы оценок:

Удовлетворительно 50

Хорошо 71

Отлично 91

Применить

Закреть

Вы всегда можете вернуться к настройкам конкурса и изменить нижние границы оценок или вовсе отказаться от них сняв отметку с пункта «Использовать шкалу оценок».



После окончания настройки закройте окно нажав на (Закреть).

Нажмите на «Подробнее» в списке конкурсов, чтобы ознакомиться с созданным конкурсом.

Добавить конкурс

их проектов

Управление



Подробнее

Просмотр конкурса

Информация о конкурсе

Название

Тестовый конкурс

Описание

Конкурс создан для тестирования и демонстрации.

Период проведения

6/1/2020 - 6/5/2020

Активен

Да

Ссылка на конкурс для участников

[Ссылка](#)

Публичный

Да

Создан

6/6/2020

Все эксперты оценили все проекты

Подвести итоги и закрыть конкурс

Эксперты 1

ФИО

Место работы

Тестовыйэксперт Кирилл

СФУ

Участники 0

Нет участников

Критерии оценивания 2

Название

Описание

Тип

Шкала

Новизна

Инновационность проекта

Десятибалльная шкала

1 - 10

Актуальность

Научная актуальность проекта

Диапазон

1 - 100

В блоке «эксперты» находятся все добавленные вами на конкурс эксперты. В блоке «критерии» добавленные вами критерии и шкала, если вы её добавили.

В блоке «Информация о конкурсе» находится ссылка для участников (вы можете её скопировать и рассылать участникам), а также статус конкурса и кнопка закрытия и подведения итогов.

Статус конкурса создан для того, чтобы знать, когда все участники были оценены всеми экспертами и можно подводить итоги и закрывать конкурс.

Участники не видят своих оценок, пока вы не закроете конкурс. Вы всегда можете открыть конкурс в настройках конкурса на странице «Конкурсы».

В случае, если в конкурсе 0 участников, такой конкурс считается автоматически оценённым.

Однако при появлении первого же участника, система сообщит, что не все проекты оценены.

Просмотр конкурса

Информация о конкурсе

Название	Тестовый конкурс
Описание	Конкурс создан для тестирования и демонстрации.
Период проведения	6/1/2020 - 6/5/2020
Активен	Да
Ссылка на конкурс для участников	Ссылка
Публичный	Да
Создан	6/6/2020

Не все проекты оценены

Заккрыть конкурс и показать результаты

Критерии оценивания

Название	Описание	Тип	Шкала
Новизна	Инновационность проекта	Десятибалльная шкала	1 - 10

Эксперты

ФИО	Место работы
Тестовыйэксперт Кирилл	СФУ

Участники

ФИО	Место работы/ учёбы	Название проекта	Оценён всеми экспертами	Общая оценка	Действия
Тестовыйучастник Кирилл Николаевич	КГПУ	Проект для тестирования	Нет	0	<div>Просмотр проекта</div> <div> <div></div> <div></div> </div>

В блоке «Участники» содержится вся информация о том, какие участники и какие проекты записались на конкурс. Для участника доступно три действия в правой колонке:

1. Просмотр проекта
2. Удалить все оценки
3. Удалить проект

В случае, если вам нужно удалить оценки у конкретного проекта, нажмите на кнопку (стрелка на красном фоне). Проект снова станет активным у экспертов и потребует оценки.

В случае, если загруженный проект оказался некорректным, или участник попросил вас отменить его участие, вы всегда можете просто удалить участника: нажмите на кнопку с крестиком. Это действие исключит участника и удалит его проект. Но он всегда может записаться на конкурс снова.

Для активного участия и получения информации о ходе оценивания проекта, нажмите на кнопку «Просмотр проекта». Откроется окно оценивания проекта.

Оценивание проекта

✕

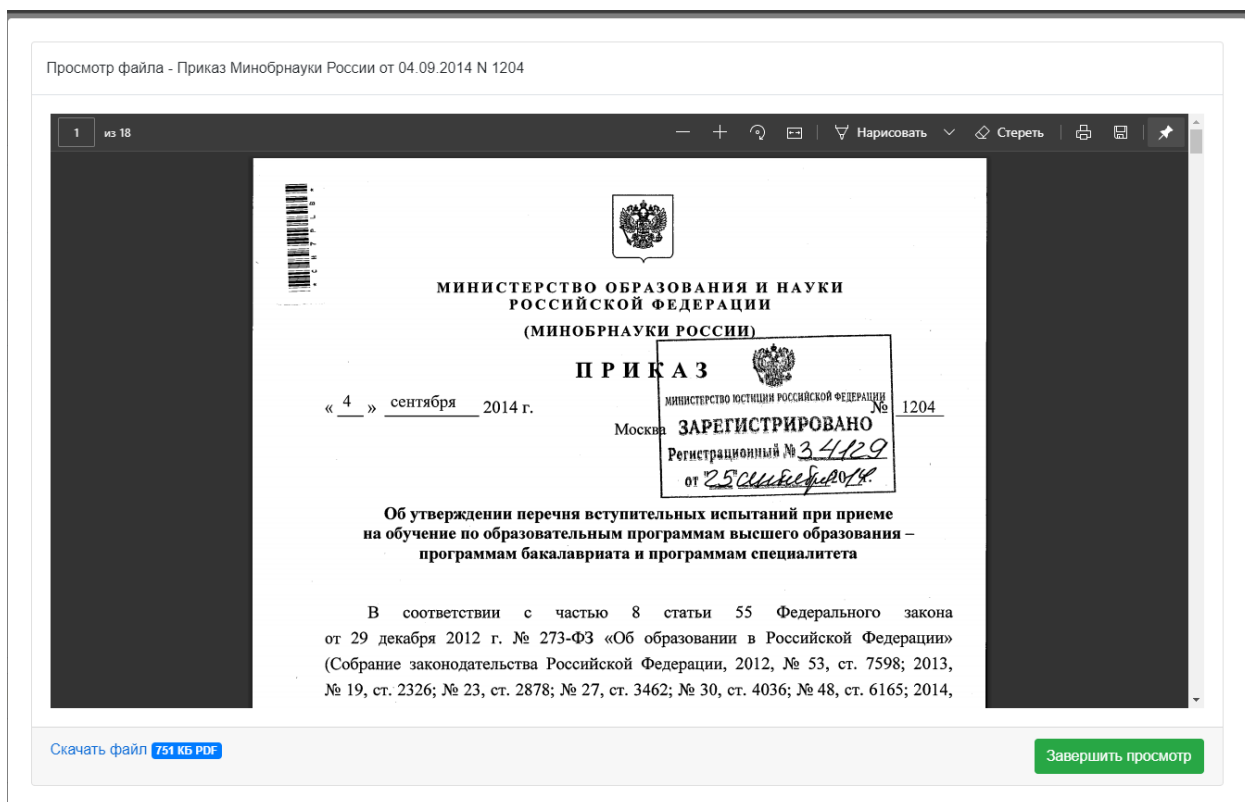
Информация о проекте	
Название проекта	Проект для тестирования
Описание проекта	Создан исключительно для демонстрации и тестирования
Участник	Тестовый участник Кирилл
Конкурс	Тестовый конкурс
Итоговая оценка проекта	0
Файлы (нажмите для просмотра)	
материалы для подготовки экзаменационных вопросов по философии техники Microsoft Word	
Приказ Минобрнауки России от 04.09.2014 N 1204 PDF	
Итоговые оценки экспертов	
Никто ещё не оценил проект	

Оценка проекта по критериям	
Выберите эксперта	
Обсуждение	
Начните обсуждение	
<div>Ваш комментарий</div> <div>Отправить</div>	

В этом окне вы можете наблюдать ход оценивания проекта экспертами в реальном времени, участвовать в обсуждении в реальном времени и просматривать файлы проекта.

В окне оценивания проекта есть 4 основных блока. Блок «Информация о проекте» содержит основную информацию о проекте, имя участника, название конкурса и блок с файлами, прикреплёнными к проекту.

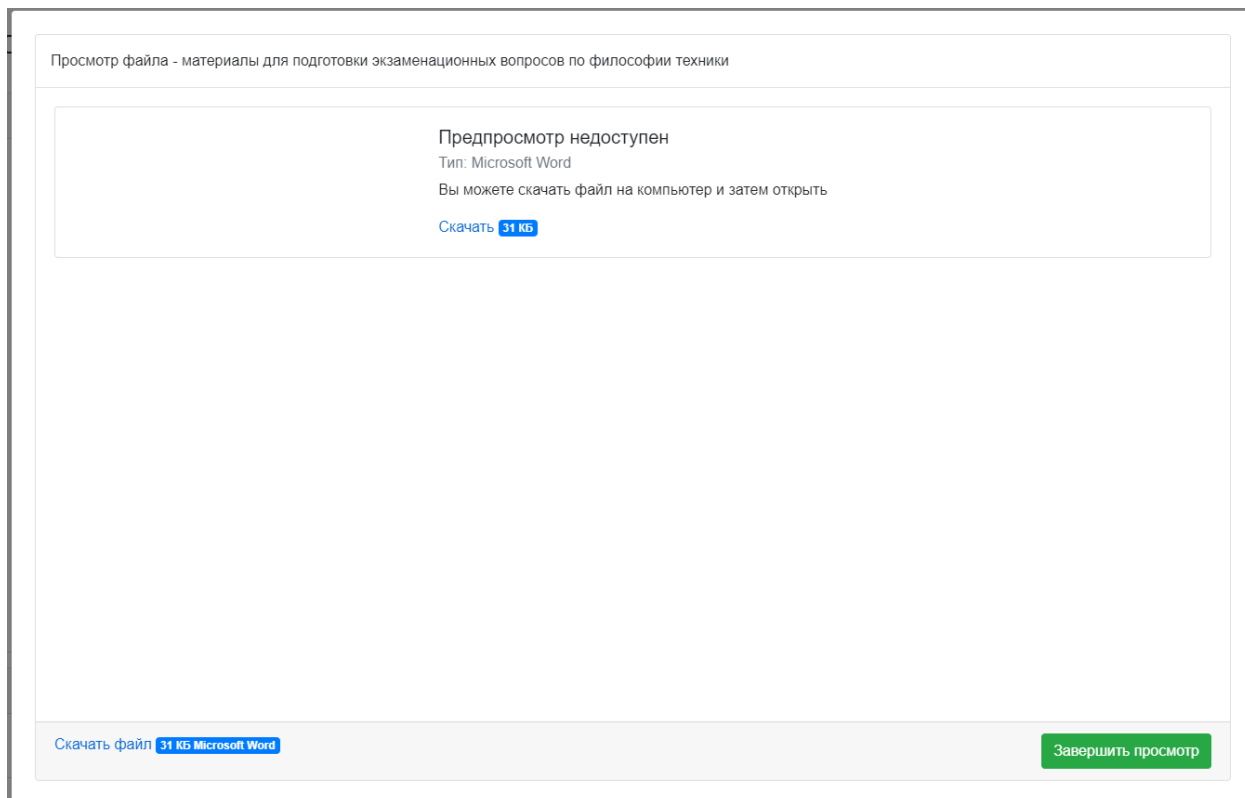
Нажмите на название файла, чтобы открыть окно просмотра файла.



Обратите внимание, что предпросмотр возможен только при наличии у вас последних актуальных версий веб-браузера, а также только для файлов PDF и текстовых файлов.

Закройте просмотр нажатием на кнопку (Завершить просмотр).

Для всех прочих форматов файлов, вам будет предложено скачать их на компьютер.



Вы можете ознакомиться с оценками других экспертов в блоке «Итоговые оценки других экспертов», который получает информацию об оценках в реальном времени.

Оценивание проекта

Информация о проекте

Название проекта	Проект для тестирования
Описание проекта	Создан исключительно для демонстрации и тестирования
Участник	Тестовый участник Кирилл
Конкурс	Тестовый конкурс
Итоговая оценка проекта	80

Файлы (нажмите для просмотра)

материалы для подготовки экзаменационных вопросов по философии техники

Microsoft Word

Приказ Минобрнауки России от 04.09.2014 N 1204

PDF

Итоговые оценки экспертов

Тестовый эксперт Кирилл

80

Оценка проекта по критериям от Тестовый эксперт Кирилл

Название	Описание	Тип	Оценка
Актуальность	Научная актуальность проекта	Диапазон	89
Новизна	Инновационность проекта	Десятибалльная шкала	7

Итоговая оценка эксперта: 80 - Хорошо

Обсуждение

Кирилл Тестовый эксперт

Отличный проект!

6/6/2020 12:11 PM

Ваш комментарий

Отправить

Как только первый эксперт оценит проект, он сразу же отобразится в блоке

При нажатии на строку с именем эксперта отобразится информация об оценке по критериям, где вы можете детально изучить подробности оценки эксперта.

Также вы можете общаться в блоке «Обсуждение» с другими экспертами или просто оставлять комментарии.

Закройте окно оценивания, нажав на (закреть) или (крестик) в правом верхнем углу окна и переходите к следующему участнику.

После завершения процедуры оценивания, у всех проектов будет стоять отметка в поле «оценён всеми экспертами».

Эксперты 2					
ФИО	Место работы				
Другойэксперт Кирилл	КГПУ				
Тестовыйэксперт Кирилл	СФУ				

Участники 1					
ФИО	Место работы/ учёбы	Название проекта	Оценён всеми экспертами	Общая оценка	Действия
Тестовыйучастник Кирилл Николаевич	КГПУ	Проект для тестирования	Да	88	<div>Просмотр проекта</div> <div> </div>

В случае нескольких экспертов окно оценивания проекта позволяет переключаться между оценками экспертов:

Оценивание проекта

Информация о проекте

Название проекта	Проект для тестирования
Описание проекта	Создан исключительно для демонстрации и тестирования
Участник	Тестовыйучастник Кирилл
Конкурс	Тестовый конкурс
Итоговая оценка проекта	88
Файлы (нажмите для просмотра)	
материалы для подготовки экзаменационных вопросов по философии техники	
Приказ Минобрнауки России от 04.09.2014 N 1204	

Итоговые оценки экспертов

Тестовыйэксперт Кирилл	88
Другойэксперт Кирилл	96

Оценка проекта по критериям от Другойэксперт Кирилл

Название	Описание	Тип	Оценка
Актуальность	Научная актуальность проекта	Диапазон	92
Новизна	Инновационность проекта	Десятибалльная шкала	10

Итоговая оценка эксперта: 96 - Отлично

Обсуждение

Кирилл Тестовыйэксперт

Отличный проект!

6/6/2020 12:11 PM

Кирилл Нарчуганов

Тестовый комментарий



6/6/2020 12:21 PM

Ваш комментарий

Отправить

Также на странице конкурса в списке проектов отображается оценка средняя оценка экспертов и при условии, что не все эксперты оценили, кроме соответствующей оценки будет установлена отметка о том, что не все эксперты оценили проект:

Эксперты 2					
ФИО	Место работы				
Другойэксперт Кирилл	КГПУ				
Тестовыйэксперт Кирилл	СФУ				

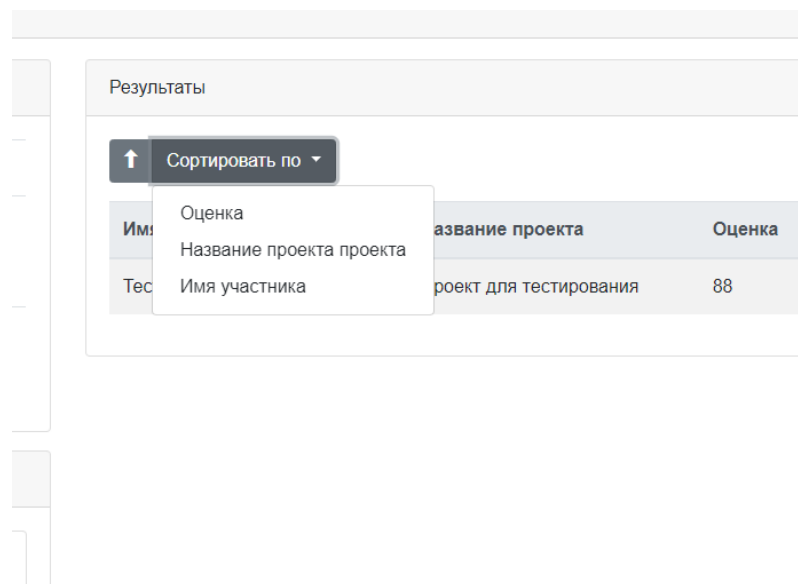
Участники 1					
ФИО	Место работы/ учёбы	Название проекта	Оценён всеми экспертами	Общая оценка	Действия
Тестовыйучастник Кирилл Николаевич	КГПУ	Проект для тестирования	Нет	40	<div>Просмотр проекта</div> <div>   </div>

После того, как все эксперты оценят все проекты, это отобразится в статусе на странице проекта.

Информация о конкурсе	
Название	Тестовый конкурс
Описание	Конкурс создан для тестирования и демонстрации.
Период проведения	6/1/2020 - 6/5/2020
Активен	Да
Ссылка на конкурс для участников	Ссылка
Публичный	Да
Создан	6/6/2020
Все эксперты оценили все проекты	
Подвести итоги и закрыть конкурс	

Обратите внимание, для получения этой информации возможно потребуется обновить страницу.

Теперь вы можете подвести итоги и закрыть конкурс, нажав на соответствующую кнопку. После чего вы сможете перейти на страницу результатов конкурса.



Для того, чтобы получить детализированный отчёт по результатам конкурса, нажмите на кнопку (Подготовить файл результатов конкурса). После того, как процесс подготовки файла будет завершён, вы сможете скачать файл, нажав на кнопку (Скачать результаты конкурса).

Информация о конкурсе

Название	Тестовый конкурс
Описание	Конкурс создан для тестирования и демонстрации.
Период проведения	6/1/2020 - 6/5/2020

Результаты

Сортировать по

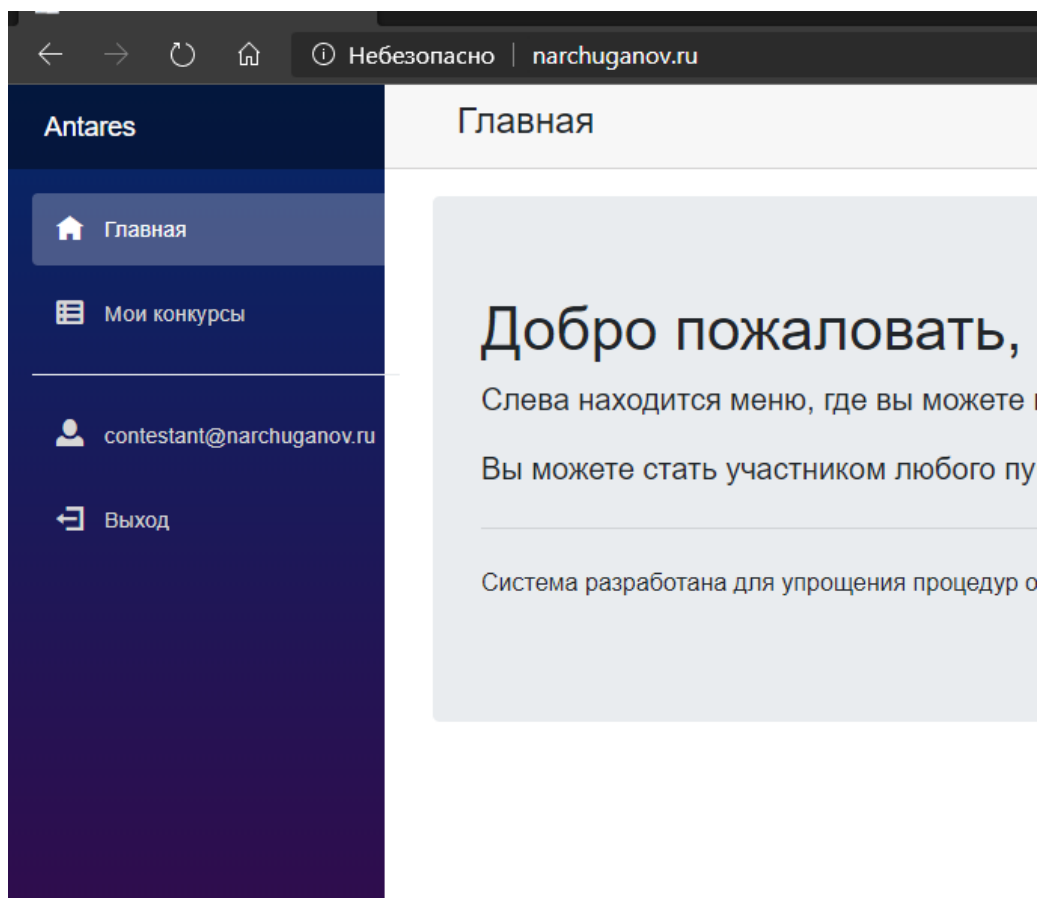
Имя участника	Н
Тестовый участник Кирилл	П

Результаты в формате Excel

Скачать результаты конкурса [Microsoft Excel](#)

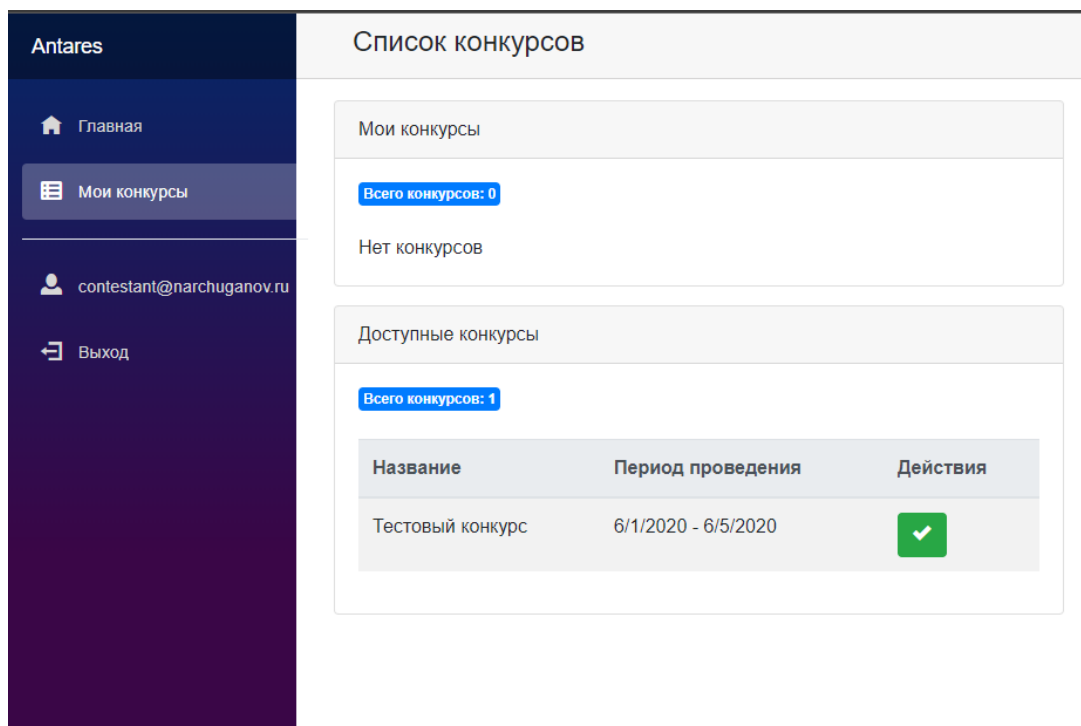
Если я участник

После авторизации вы увидите главное окно веб-приложения. Если вы хотите поучаствовать со своим проектом в конкурсе, выберете в меню слева раздел «Мои конкурсы».



Перед вами предстанет раздел с доступными конкурсами и теми, в которых вы участвуете.

Для того, чтобы поучаствовать в конкурсе нажмите на кнопку (с галочкой)



Откроется окно записи на конкурс с краткой информации о конкурсе, ссылкой для веб-конференции.

Записаться на конкурс

Информация о конкурсе

Название	Тестовый конкурс
Описание	Конкурс создан для тестирования и демонстрации.
Срок проведения	6/1/2020 - 6/5/2020

Помощь

Заполните необходимые поля. Добавьте до 5 файлов, связанных с вашим проектом. Допустимые расширения файлов:

- PDF
- Microsoft Word
- Microsoft Powerpoint
- OpenDocument Text
- OpenDocument Presentation
- Текстовый файл

Предпочтительнее использовать PDF, так как PDF будет доступен для просмотра непосредственно на этом портале на странице проекта. Текстовые файлы также можно просматривать на этом портале.

Добавить проект и записаться на конкурс

Название:

Описание:

Выбрать не более 5 файлов

Browse

Добавить и записаться

Отмена

Заполните поля названия и описания конкурса. Прикрепите до 5 файлов перечисленных слева типов. Обратите внимание, что для удобства ознакомления с файлами проектов в системе встроен предпросмотр PDF-файлов. Поэтому предпочтительнее все презентации и документы сохранять в формат PDF. Так экспертам будет легче просмотреть ваши работы и сделать оценки.

Добавить проект и записаться на конкурс

Название:

Проект для тестирования

Описание:

Создан исключительно для демонстрации и тестирования.

Выбрать не более 5 файлов

Browse

материалы для подготовки экзаменационных вопросов по философии техники.docx

31 КБ



Приказ Минобрнауки России от 04.09.2014 N 1204.pdf

751 КБ



Добавить и записаться

Отмена

После добавления файлов их нужно отправить на сервер. Для этого нажмите на (кнопка) напротив названия каждого прикреплённого файла.

Добавить проект и записаться на конкурс

Название:

Проект для тестирования

Описание:

Создан исключительно для демонстрации и тестирования

Выбрать не более 5 файлов

Browse

материалы для подготовки экзаменационных вопросов по философии техники.docx

31 КБ

100%

Приказ Минобрнауки России от 04.09.2014 N 1204.pdf

751 КБ

100%

Добавить и записаться

Отмена

Нажмите добавить и записаться. Окно со списком ваших конкурсов обновится, сверху будет представлено ваше участие.

Список конкурсов					
Мои конкурсы					
Всего конкурсов: 0					
Название	Конкурс активен	Период проведения	Мой проект	Оценён всеми экспертами	Общая оценка
Тестовый конкурс	Да	6/1/2020 - 6/5/2020	Проект для тестирования	Нет	Подробнее
Доступные конкурсы					
Всего конкурсов: 0					
Нет конкурсов					

Вы можете посмотреть подробную информацию о проекте нажав на ссылку «Подробнее».

Просмотр конкурса

Информация о конкурсе

Название	Тестовый конкурс
Описание	Конкурс создан для тестирования и демонстрации.
Период проведения	6/1/2020 - 6/5/2020
Активен	Да

Моё участие

Название	Проект для тестирования
Описание	Создан исключительно для демонстрации и тестирования
Оценён всеми экспертами	Нет
Файлы проекта	<div>материалы для подготовки экзаменационных вопросов по философии техники<div>Microsoft Word</div></div> <div>Приказ Минобрнауки России от 04.09.2014 N 1204<div>PDF</div></div>

В данном разделе вы можете ознакомиться с описанием конкурса, ссылкой на веб-конференцию, его статусом, а также информацией о вашем участии в этом конкурсе.

Как только все участвующие эксперты оценят ваш проект, вы узнаете это сменой статуса в разделе «Оценён всеми экспертами».

Как только Управляющий конкурса убедится, что получил оценки от всех экспертов по всем участникам, он сделает конкурс неактивным и подведёт итоги, а вы увидите вашу оценку.

Просмотр конкурса

Информация о конкурсе

Название	Тестовый конкурс
Описание	Конкурс создан для тестирования и демонстрации.
Период проведения	6/1/2020 - 6/5/2020
Активен	Нет

Моё участие

Название	Проект для тестирования
Описание	Создан исключительно для демонстрации и тестирования
Оценён всеми экспертами	Да
Общая оценка	88 - Хорошо

Файлы проекта

материалы для подготовки экзаменационных вопросов по философии техники

Microsoft Word

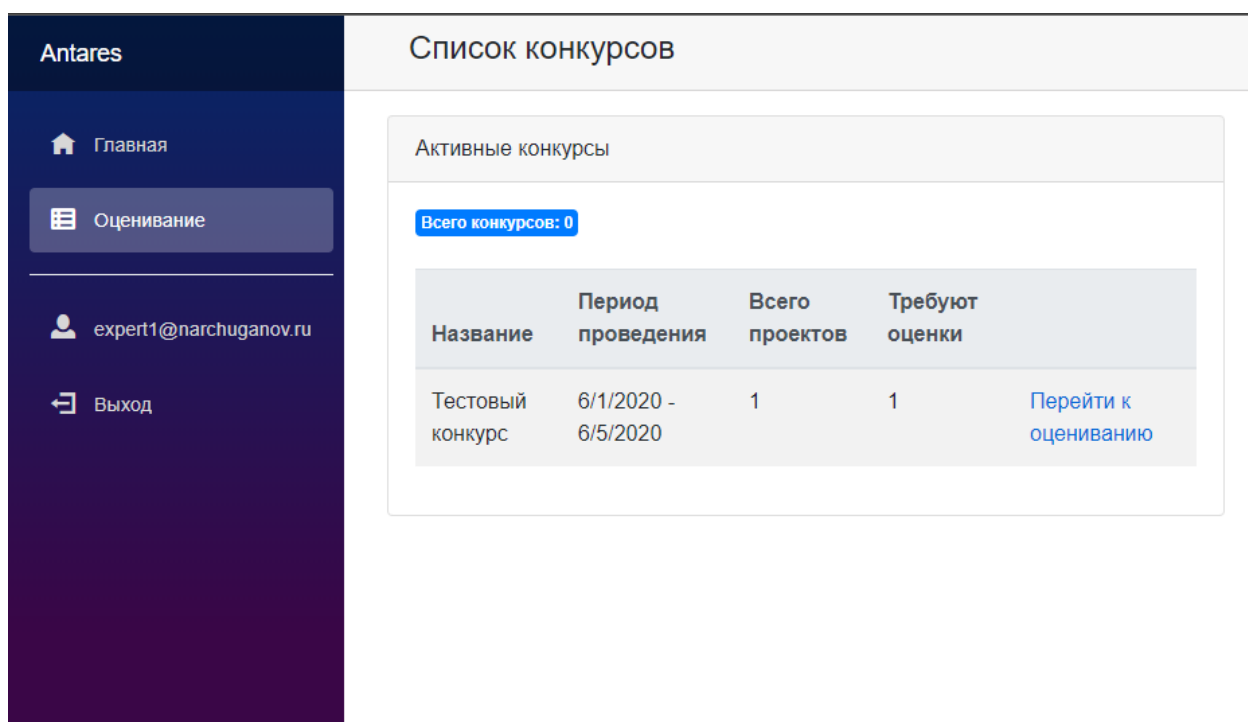
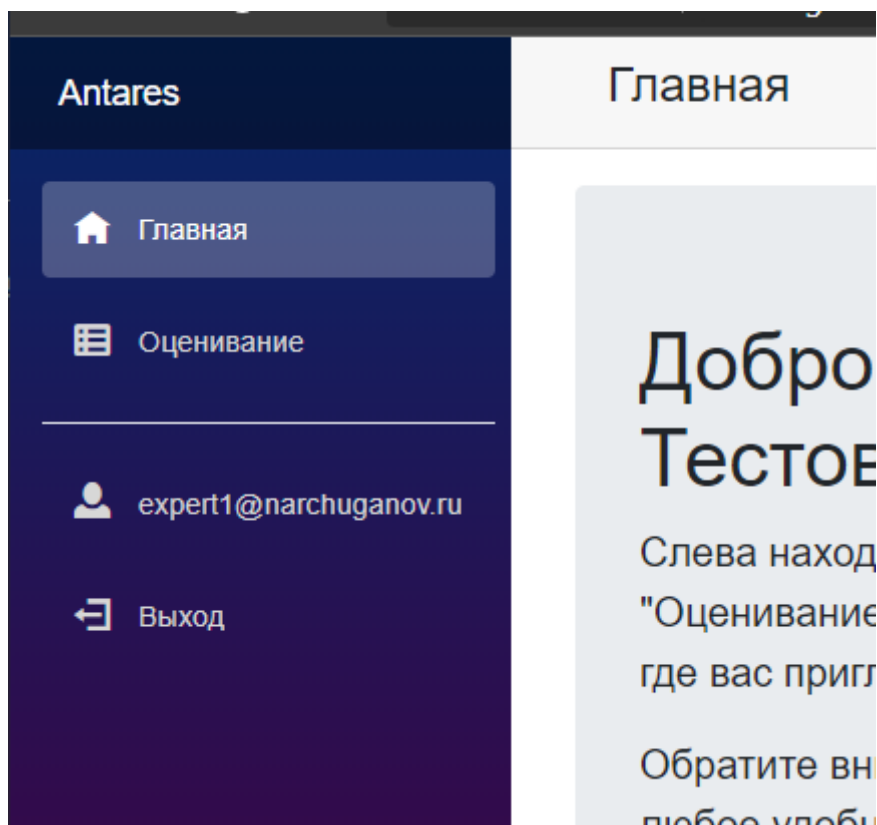
Приказ Минобрнауки России от 04.09.2014 N 1204

PDF

Обратите внимание, что данный раздел не обновляется в реальном времени, поэтому вы можете периодически проверять данный раздел на наличие свежей информации.

Если я эксперт

После авторизации вы увидите главное окно веб-приложения. Выберите в меню слева раздел «Оценивание», чтобы ознакомиться со списком конкурсов, куда вас добавил Управляющий.



В это разделе вы увидите информацию о том, сколько всего участников в конкурсе и сколько вам осталось оценить. Нажмите «Перейти к оцениванию», чтобы подробнее ознакомиться с конкурсом и его списком участников.

Просмотр конкурса

Информация о конкурсе

Название	Тестовый конкурс
Описание	Конкурс создан для тестирования и демонстрации.
Период проведения	6/1/2020 - 6/5/2020
Активен	Да

Проекты требующие оценки

Название	Участник	
Проект для тестирования	Тестовый участник Кирилл	Оценить проект

Критерии оценивания 2

Название	Описание	Тип
Новизна	Инновационность проекта	Десятибалльная шкала
Актуальность	Научная актуальность проекта	Диапазон

В этом разделе вы можете ознакомиться с критериями оценивания проекта, его шкалой (если предусмотрено управляющим), краткой информацией о конкурсе, ссылкой на веб-конференцию. В правой колонке страницы будет находиться список проектов, которые нужно оценить и которые вы уже оценили. Список сортируется по фамилии участника и одинаков у всех экспертов и Управляющего.

Если вы уже оценили проект, то цвет кнопки меняется на серый с текстом «посмотреть мою оценку».

Чтобы перейти к оцениванию проекта нажмите на кнопку (Оценить проект) справа от его названия. Откроется окно оценивания проекта.

Оценивание проекта



Информация о проекте

Название проекта	Проект для тестирования
Описание проекта	Создан исключительно для демонстрации и тестирования
Участник	Тестовый участник Кирилл
Конкурс	Тестовый конкурс

Файлы (нажмите для просмотра)

материалы для подготовки экзаменационных вопросов по философии техники

Microsoft Word

Приказ Минобрнауки России от 04.09.2014 N 1204

PDF

Итоговые оценки других экспертов

Никто ещё не оценил проект

Оценивание проекта

Название	Описание	Тип	Ваша оценка
Новизна	Инновационность проекта	Десятибалльная шкала	<input type="text"/>
Актуальность	Научная актуальность проекта	Диапазон 1 - 100	<input type="text" value="0"/>

Сохранить оценки

Обсуждение

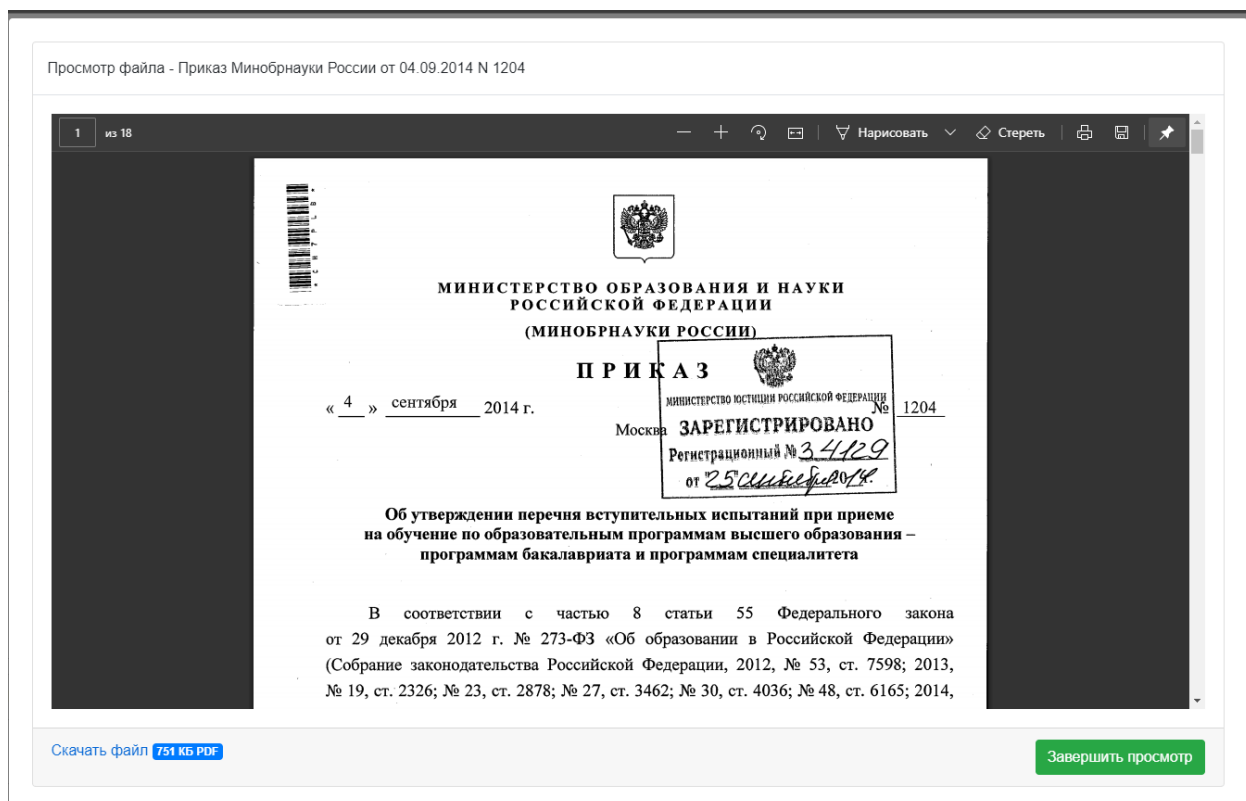
Начните обсуждение

Ваш комментарий

Отправить

В окне оценивания проекта есть 4 основных блока. Блок «Информация о проекте» содержит основную информацию о проекте, имя участника, название конкурса и блок с файлами, прикреплёнными к проекту.

Нажмите на название файла, чтобы открыть окно просмотра файла.



Обратите внимание, что предпросмотр возможен только при наличии у вас последних актуальных версий веб-браузера, а также только для файлов PDF и текстовых файлов.

Закройте просмотр нажатием на кнопку (Завершить просмотр).

Для всех прочих форматов файлов, вам будет предложено скачать их на компьютер.

Просмотр файла - материалы для подготовки экзаменационных вопросов по философии техники

Предпросмотр недоступен

Тип: Microsoft Word

Вы можете скачать файл на компьютер и затем открыть

Скачать 31 КБ

Скачать файл 31 КБ Microsoft Word

Завершить просмотр

После ознакомления с файлами проекта, вы можете сразу приступить к оцениванию проекта по установленным Управляющим критериям. Однако перед этим вы можете ознакомиться с оценками других экспертов в блоке «Итоговые оценки других экспертов», который получает информацию об оценках в реальном времени.

Оценивание проекта

Информация о проекте

Название проекта	Проект для тестирования
Описание проекта	Создан исключительно для демонстрации и тестирования
Участник	Тестовый участник Кирилл
Конкурс	Тестовый конкурс

Файлы (нажмите для просмотра)

материалы для подготовки экзаменационных вопросов по философии техники

Приказ Минобрнауки России от 04.09.2014 N 1204

Итоговые оценки других экспертов

Тестовый эксперт Кирилл 80

Оценивание проекта

Название	Описание	Тип	Ваша оценка
Новизна	Инновационность проекта	Десятибалльная шкала	<input type="text"/>
Актуальность	Научная актуальность проекта	Диапазон 1 - 100	<input type="text" value="0"/>

Сохранить оценки

Обсуждение

Кирилл Тестовый эксперт

Отличный проект!

6/6/2020 12:11 PM

Кирилл Нарчуганов

Тестовый комментарий

6/6/2020 12:21 PM

Ваш комментарий

Отправить

Также вы можете общаться в блоке «Обсуждение» с другими экспертами или просто оставлять комментарии. В обсуждениях может участвовать Управляющий.

При оценивании проекта вам необходимо установить оценку по всем предложенным критериям.

Будьте внимательны при расстановке оценок и всегда обращайтесь внимание на шкалу оценивания и допустимые значения.

С критериями оценивания вы могли ознакомиться ещё на этапе ознакомления с информацией о конкурсе.

Оценивание проекта

Название	Описание	Тип	Ваша оценка
Новизна	Инновационность проекта	Десятибалльная шкала	<input type="text" value="7"/>
Актуальность	Научная актуальность проекта	Диапазон 1 - 100	<input type="text" value="89"/>

Сохранить оценки

Обсуждение

После ввода оценок нажмите кнопку (Сохранить оценки). Внимание! После сохранения оценок вы не сможете изменить свою оценку!

Оценивание проекта

Название	Описание	Тип	Ваша оценка
Новизна	Инновационность проекта	Десятибалльная шкала	<input type="text" value="7"/>
Актуальность	Научная актуальность проекта	Диапазон 1 - 100	<input type="text" value="89"/>

Ваша итоговая оценка: 80 - Хорошо

Сохранить оценки

Вы увидите вашу итоговую оценку за проект и оценку по шкале, если она была установлена Управляющим.

Вы всегда можете просто закрыть окно оценивания, нажав на (закрыть) или (крестик) в правом верхнем углу окна и вернуться к его оценке позже.

После оценивания закройте окно и переходите к следующему участнику.

Вы всегда можете просмотреть вашу оценку нажав на кнопку (Посмотреть мою оценку).

Проекты требующие оценки

Название

Участник

Проект для
тестирования

Тестовый участник
Кирилл

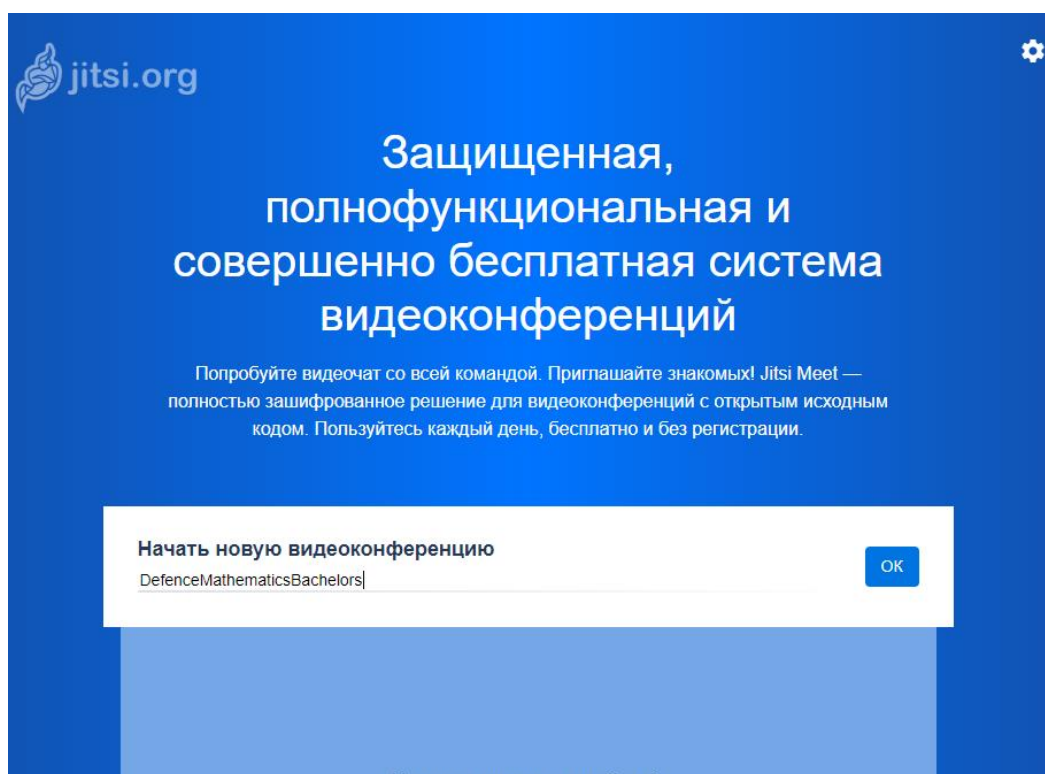
Посмотреть мою
оценку

Процедура проведения оценки онлайн-выступлений, защит ВКР и диссертаций АСКО позволяет значительно упростить организацию, сбор оценок и подведение итогов онлайн-выступлений. Например: студенческие конференции, защит ВКР и диссертаций.

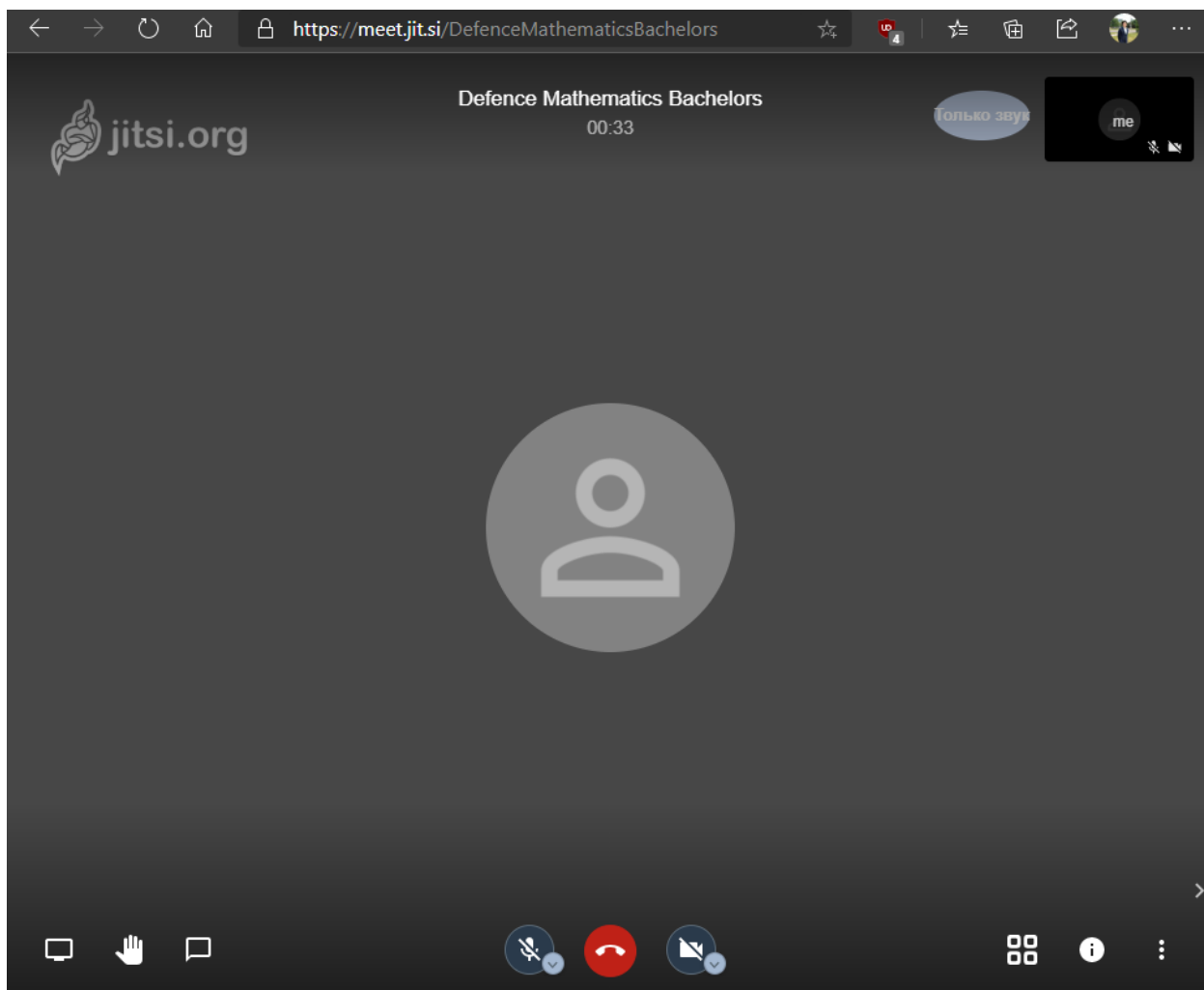
Для того, чтобы организовать данную процедуру, вам понадобится система для организации онлайн видеоконференций.

Для примера можно рассмотреть платформу организации видеоконференций JITSИ (meet.jit.si).

После перехода на сайт видеоконференции, вам будет предложен автоматически сгенерированный вариант ссылки. Можно указать более осмысленное название, например:

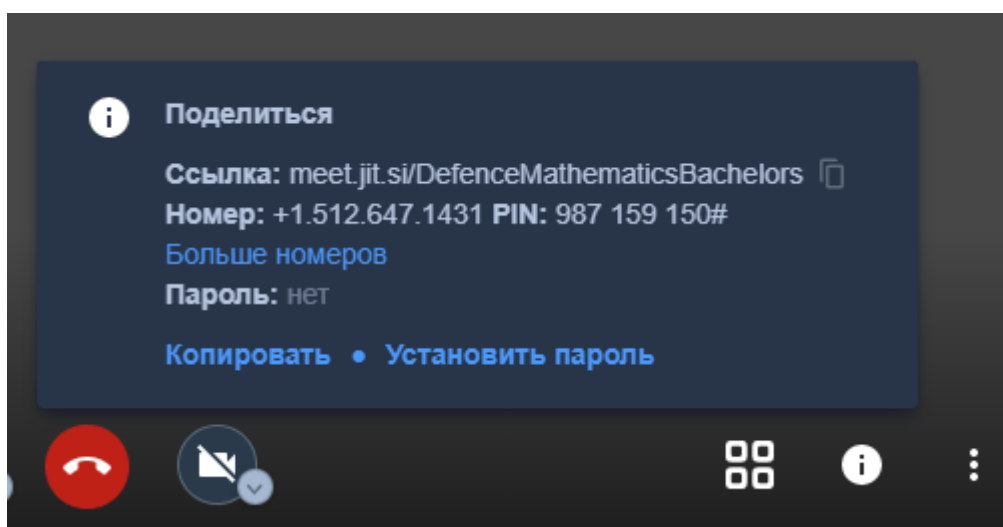


После того, как вы указали название ссылки, остаётся нажать кнопку (OK) и перед вами откроется окно запущенной конференции:



Обратите внимание, что в JITSИ ссылка действует неограниченное количество времени, даже если организатор не подключён. Вы в любой момент можете связаться по сгенерированной ссылке с любым участником, который также подключится по этой ссылке.

Нажмите на кнопку с пиктограммой информация (i на белом круглом фоне), чтобы скопировать адрес веб-конференции:



Затем понадобится выполнить действия по созданию конкурса в системе АСКО (описанную в разделе «Организатор» настоящей инструкции), и указать ссылку на видеоконференцию, по которой участники и эксперты смогут подключиться в окне создания конкурса:


Добавить конкурс


Название:

Описание конкурса:

Тестовое мероприятие для демонстрации

Ссылка на видеоконференцию:

Начало конкурса:


Окончание конкурса:


☒ Конкурс активен

☐ Эксперты могут видеть оценки других экспертов

☐ Конкурс публичный

Добавить

Отмена

В случае использования других платформ видеосвязи вы можете указать в описании конкурса различные данные для подключения к видеоконференции.

Пригласите экспертов и задайте критерии оценивания согласно разделу для Управляющего настоящей инструкции.

После начала мероприятия процедура оценивания по видеосвязи выполняется в следующем порядке:

1. Организатор оглашает выступающего
2. Выступающий представляется, рассказывает о своей работе
3. Эксперты заслушивают выступление и знакомятся с материалами проекта в системе АСКО (в соответствии с инструкцией для Эксперта)
4. Эксперты могут начать оценивание или задавать вопросы по видеосвязи и параллельно оценивать в системе АСКО

Подведите итоги мероприятия согласно инструкции для Управлявшего.